Japanese lesson + Manga lesson In Tokyo

Курс манга и японский язык

Начало занятий	Срок обучения
13 января 2015	3 месяца или
6 апреля 2015	1 месяц
6 июля 2015	

1 месяц обучения – японский язык и 5 занятий в школе манга.

3 месяца обучения – японский язык и 16 занятий в школе манга





1 месяц обучения – 87 000 рублей
3 месяца обучения – 215 000 рублей
В стоимость входит: обучение, проживание в семье, 2 разовое питание, учебные материалы.
Перелет в Токио и обратно не входит в стоимость

Организатор АНО «КЕНРОКУ»
Запись на программу принимаются на сайте
www.kenroku-center.com
info@kenroku-center.com

Программа курса

1. Вводное занятие и инструктаж о курсе обучения

Знакомство с участниками курса из разных стран. Вводный урок по истории японской манга, особенности японских манга. Рассказ об инструментах и техниках рисования, которые будут использоваться во время курса.

2. Общий урок рисования Манга

Тренировка рисования в разных техниках с использованием специальных инструментов и бумаги.

3.Рисование лиц героев

Методика рисования лица. Экспрессивное рисование. Изучение техники рисования радости, удовольствия, злости, страха.

4.Рисование тел героев

Изучение методик рисования пропорций тел героев в разных позициях.

5. Создание образа героев

Методология героев манга через рисование формы тела, стиля одежды, прически

1 месяц обучения

6. Создание образа героев 2



Рисование героев разных жанров. Научная фантастика, герои эпохи самураев, Сёдзё манга и т. д.

3 месяца обучения

7. Урок по рисованию фона

Тренировка рисования в разных техниках с использованием специальных инструментов и бумаги.

8. Создание истории и сюжета манга



Основные правила написания историй и создания сюжета. Введение, развитие событий, поворот, заключение. Изучение техник привлечения внимания читателей к основным сюжетам.

9.Создание истории

Создание одной страницы манга на основе существующих историй.

10. Путешествие в мир манга

Изучение истории манга и изучение особенностей японской субкультуры.

11. Создание манга на компьютере

Рисование с помощью специального программного обеспечения.

12. Выпускной проект 1- монохром (Черновик)

Создание лица собственного героя или рисование партрета одного из участников курса.

13. Выпускной проект 2- монохром (Готовый вариант)

14. Выпускной проект 3- цветной

Завершение монохромного выпускного проекта.	Использования программного обеспечения "SAI", для рисования цветного варианта.
15.Выпускной проект 4- цветной	16. Церемония завершения курса
Завершение цветного проекта.	Комментарии и обсуждение каждого выпускного проекта. Награждение выпускными сертификатами.